



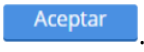
Catálogo de Errores

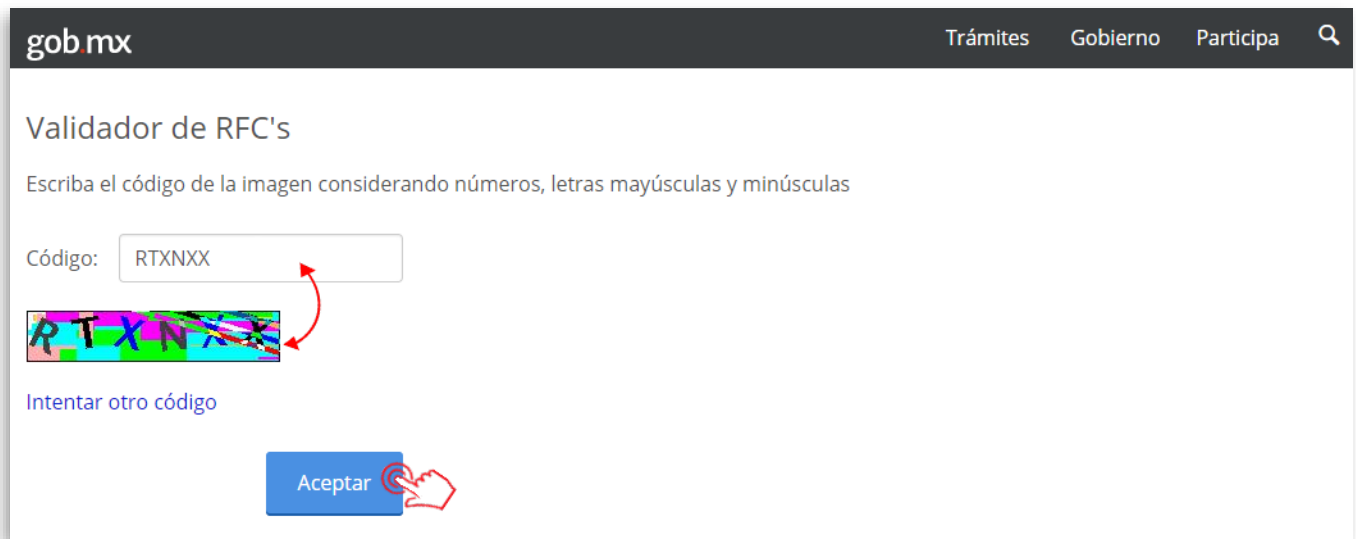
El RFC del receptor no se encuentra publicado en la lista de RFC inscritos del SAT o su estatus no es Activo.

En la versión de emisión de CFDI 3.3 es requerido que el RFC del emisor o receptor del comprobante se encuentre registrado en las listas oficiales del SAT, tanto en la **LCO** (Lista de Contribuyentes con Obligación) como la **LRFC** que publica los RFC que se encuentran activos y que sus efectos fiscales no han sido cancelados. Ambos listados son actualizados cada 48 o 72 horas aproximadamente, por lo que deberás considerar lo siguiente:

1. Valida la estructura del RFC del emisor

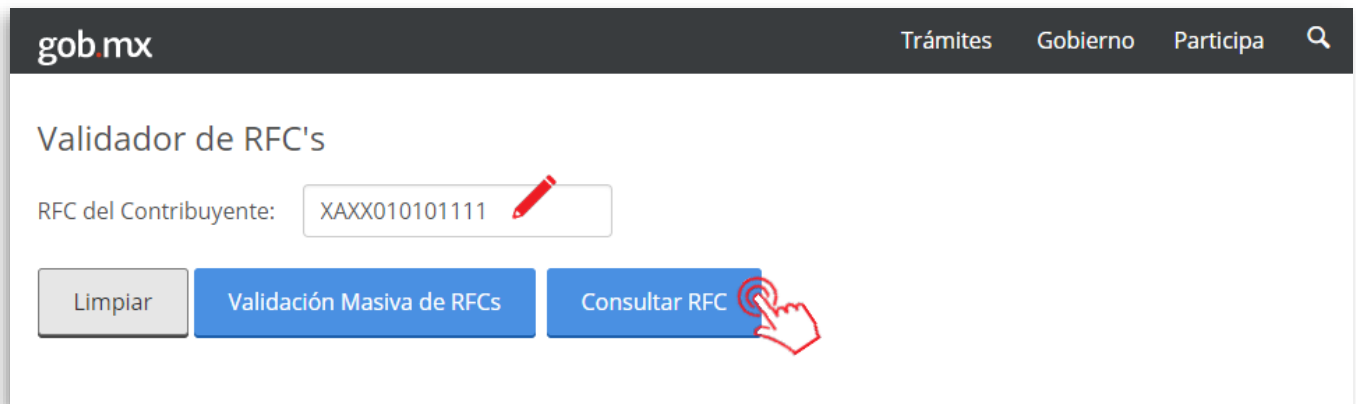
Probablemente éste presente un error de escritura o se encuentre incompleto. Puedes validarlo en el [Portal de Validación de RFC](#) del SAT.

Confirma el código captcha que se te solicita en la pantalla y presiona el botón .



The screenshot shows the 'Validador de RFC's' page on the 'gob.mx' website. At the top, there are navigation links for 'Trámites', 'Gobierno', and 'Participa'. The main heading is 'Validador de RFC's'. Below it, the instruction reads: 'Escriba el código de la imagen considerando números, letras mayúsculas y minúsculas'. A text input field contains the code 'RTXNXX'. Below the input field is a captcha image showing the letters 'RTXNXX' in a colorful, distorted font. A red arrow points from the input field to the captcha image. Below the captcha image is a link that says 'Intentar otro código'. At the bottom of the form is a blue button labeled 'Aceptar' with a red hand cursor icon pointing to it.

Coloca el RFC a validar y presiona el botón  para obtener resultados.



The screenshot shows the 'Validador de RFC's' page on the 'gob.mx' website. At the top, there are navigation links for 'Trámites', 'Gobierno', and 'Participa'. The main heading is 'Validador de RFC's'. Below it, the instruction reads: 'Escriba el código de la imagen considerando números, letras mayúsculas y minúsculas'. A text input field is labeled 'RFC del Contribuyente:' and contains the code 'XAXX010101111'. To the right of the input field is a red pencil icon. Below the input field are three buttons: a grey button labeled 'Limpiar', a blue button labeled 'Validación Masiva de RFCs', and a blue button labeled 'Consultar RFC' with a red hand cursor icon pointing to it.

2. Solúcionalo según corresponda.

| Resultado | Solución |
|--------------|--|
| RFC Inválido | Solicita la confirmación del RFC correcto con tu cliente, empleado, o receptor. Realiza la corrección necesaria e intenta nuevamente la emisión de tu comprobante. |

[Editar Cliente](#)

[Editar Empleado](#)

| | |
|------------|--|
| RFC Válido | <ul style="list-style-type: none">• El RFC es de reciente inscripción. En éste caso considera el lapso de tiempo en que se actualizan los listados del SAT (48 a 72 horas), al pasar éste periodo intenta nuevamente la emisión del comprobante.• Se han emitido CFDI recientemente a éste RFC. Considere solicitar apoyo directamente con personal del SAT para mayor información. |
|------------|--|
