



Complemento Obras de Arte Plásticas y  
Antigüedades

## Introducción

Cada obra de arte y/o antigüedad que sea enajenada o sea causa de operaciones comerciales deberá ser registrada por medio de la emisión de un comprobante CFDI al que se le incluirá el presente complemento, mismo que incluirá la información requerida por la autoridad fiscal para el amparo de dicha actividad.

## Complemento Obras de Arte Plásticas y Antigüedades

Para la inclusión del complemento Obras de Arte Plásticas y Antigüedades, será necesario considerar que se trata de un complemento adicional con información específica que se agrega al contenido de un CFDI, de manera que iniciarás con la emisión de tu CFDI de forma habitual.

### 1. Inicia la emisión de tu CFDI de forma habitual.

Desde el panel principal presiona el botón **Crear CFDI** que se encuentra en la parte superior de la pantalla.



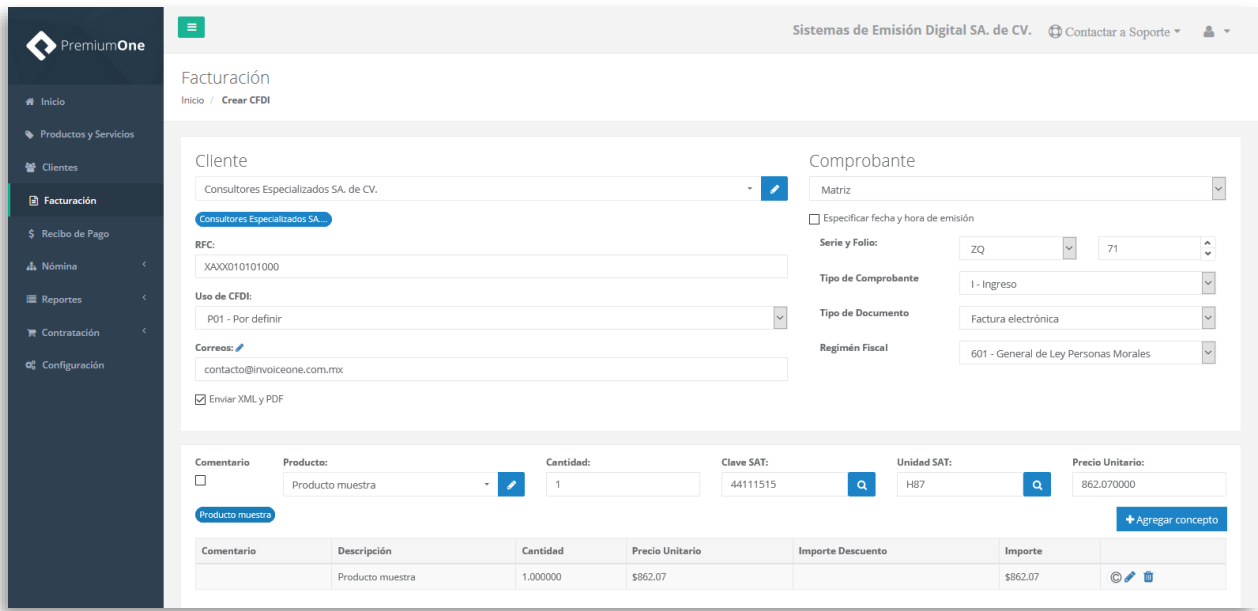
Comienza a especificar el contenido de tu comprobante, seleccionando el receptor, incluyendo el concepto, el importe del mismo, etc.



#### Compra de complementos.

Considera la contratación previa del complemento que deseas incluir a tu CFDI.

[Ver procedimiento de compra >](#)



## 2. Selecciona el complemento


Dirígete hacia la sección **Complementos**, que se encuentra al final de la página y presiona el botón **Obras de Arte plásticas y Antigüedades** para continuar.




## 3. Complementa la información que incluirás en tu comprobante

Obtendrás la siguiente ventana, misma que complementarás con la información correspondiente a la(s) obra(s) o antigüedad(es) de éste comprobante.

Complemento Obras de Arte Plásticas y Antigüedades


La información contenida en las imágenes de éste procedimiento son de carácter demostrativo.

<p><b>Tipo Bien:</b></p> <div style="border: 1px solid #ccc; padding: 2px; margin-bottom: 5px;">Otros</div> <p><b>Título Adquirido:</b></p> <div style="border: 1px solid #ccc; padding: 2px; margin-bottom: 5px;">Compra</div> <p><b>Características de Obra o Pieza:</b></p> <div style="border: 1px solid #ccc; padding: 2px; margin-bottom: 5px;">Número de serie</div> <p><b>Subtotal:</b></p> <div style="border: 1px solid #ccc; padding: 2px; margin-bottom: 5px;">19099</div>	<p><b>Otros Tipo Bien:</b></p> <div style="border: 1px solid #ccc; padding: 2px; margin-bottom: 5px;">Música</div> <p><b>Otros Título Adquirido:</b></p> <div style="border: 1px solid #ccc; padding: 2px; margin-bottom: 5px;"></div> <p><b>Fecha de Transito:</b></p> <div style="border: 1px solid #ccc; padding: 2px; margin-bottom: 5px;">  2018-04-11         </div> <p><b>IVA:</b></p> <div style="border: 1px solid #ccc; padding: 2px; margin-bottom: 5px;">16</div>
--	--

Cerrar
Agregar

Al terminar éste proceso, presiona el botón Agregar para incluir el complemento en el comprobante. Considera que éste solamente será visible al realizar una vista previa del CFDI que se está generando, y posteriormente al ser emitido.

#### 4. Verifica y emite tu CFDI

Localiza el área de **Totales** a tu derecha y verifica que las cifras correspondan con lo estimado para tu comprobante. Posteriormente presiona el botón Vista Previa para obtener una imagen de la factura tal y como se generará.

<p>Condiciones Comerciales</p>					<p>Totales</p>	
<b>Método de Pago</b>	<b>Forma de Pago</b>	<b>Condiciones de Pago</b>	<b>Moneda</b>	<b>Tipo de Cambio</b>		
<div style="border: 1px solid #ccc; padding: 2px;">PUE - Pago en una sola e</div>	<div style="border: 1px solid #ccc; padding: 2px;">03 - Transfer</div>	<div style="border: 1px solid #ccc; padding: 2px;">factura a pagar en 15 días</div>	<div style="border: 1px solid #ccc; padding: 2px;">USD - Dolar</div>	<div style="border: 1px solid #ccc; padding: 2px;">19.55</div>		
<p><small>Información Comercial</small>    <small>CFDI Relacionados</small>    <input type="checkbox"/> <small>Asignar Factura Pagada</small></p>					<p>Subtotal : \$862.07</p> <p>Importe Descuento : \$0.00</p> <p>Traslados : \$137.93</p> <p>Retenciones : \$0.00</p> <p><b>Total : \$1,000.00</b></p>	
<p>Complementos</p> <p style="font-size: small; text-align: center;"> <a href="#">Turista Pasajero Extranjero</a>   <a href="#">Donatarias</a>   <a href="#">Venta de Vehículos</a>   <a href="#">Leyendas Fiscales</a>   <a href="#">Notarios Publicos</a>   <a href="#">Consumo de Combustibles</a>   <a href="#">Terceros</a>   <a href="#">Renovación y Sustitución Vehiculos</a>   <a href="#">Vales de despense</a>   <b><a href="#">Obras de Arte Plásticas y Antigüedades</a></b>   <a href="#">Persona Física Integrante de Coordinado</a>   <a href="#">ECC</a>   <a href="#">Vehículo Usado</a>   <a href="#">Servicios Parciales de Construcción</a>   <a href="#">IEDU</a>   <a href="#">Certificado De Destrucción</a>   <a href="#">Imp. Locales</a>   <a href="#">Pago En Especie</a>   <a href="#">INE</a>   <a href="#">Comercio Exterior</a>   <a href="#">Divisas</a>   <a href="#">Aerolíneas</a>   <a href="#">Contratar Complemento</a> </p>						
<span style="border: 1px solid #ccc; padding: 5px 10px; background-color: #007bff; color: white;">Guardar sin Timbrar</span>			<span style="border: 1px solid #ccc; padding: 5px 10px; background-color: #007bff; color: white;">Vista Previa</span>		<span style="border: 1px solid #ccc; padding: 5px 10px; background-color: #007bff; color: white;">Emitir Factura</span>	

Podrás de ésta manera, observar la inclusión del complemento en el CFDI que estás por emitir:

**Vista Previa Comprobante:**

**Factura electrónica** MM 19  
Efecto de Comprobante: 1 - Ingreso

**EMISOR**  
RFC: CEV191908H2A  
Nueva Factura Personal, S.A. de C.V.  
Lugar de Expedición: 62458  
Regimen Fiscal: 001 - General de Ley Personas Morales

**RECEPTOR**  
RFC: ABL54102181  
ACUTY BRAND'S LIGHTING DE MEXICO, S. DE R.L. DE C.V.  
Uso de CFDI: 000 - Gastos en general

Moneda: MXN  
Forma de Pago: PUE - Pago en una sola emisión  
Método de Pago: PUE - Pago en una sola emisión  
Fecha Emisión: 11/04/2018 04:23:00 p. m.

Clave SAT	No. SI	Cantidad	Clave Unidad	Unidad	Descripción	Valor Unitario	Descuento	Importe
52121900	5	000000	H27	piezas	Mesa	\$100.000000		\$500.000000
					Base Gravable:	\$500.000000	Impuesto: 002 Tasa 16.000000%	Importe: \$80.000000
					Base Gravable:	\$500.000000	Retención: 002 Tasa 10.666000%	Importe: \$53.333000
					Base Gravable:	\$500.000000	Retención: 001 Tasa 10.000000%	Importe: \$50.000000

**Complemento Obras de Arte Plásticas y Antigüedades**

version	tipo Bien	Otros	tipo Bien	Título Adquirido	Carpo Título Adquirido	Subtotal	PVA	Fecha Adquisición	Características De Obra Plazo
1.0	Otros	Música	Compra			10000	16	11/04/2018 12:00:00 a. m.	Número de serie

Importe con Letra: cuatrocientos setenta y seis Pesos 67/100 M.N.  
Observaciones:

Subtotal: \$500.00  
Traslados (002 al 16.000000%): \$80.00

Para concluir este proceso, puedes realizar la emisión de tu CFDI presionando el botón

Emitir Factura

**Condiciones Comerciales**

Metodo de Pago: PUE - Pago en una sola e  
Forma de Pago: 03 - Transfer  
Condiciones de Pago: factura a pagar en 15 días  
Moneda: USD - Dolar.  
Tipo de Cambio: 19.55

Información Comercial [CFDI Relacionados](#)  Asignar Factura Pagada

**Totales**

Subtotal: \$862.07  
Importe Descuento: \$0.00  
Traslados: \$137.93  
Retenciones: \$0.00  
Total: \$1,000.00

**Complementos**

Turista Pasajero Extranjero | Donatarias | Venta de Vehiculos | Leyendas Fiscales | Notarios Publicos | Consumo de Combustibles | Terceros | Renovación y Sustitución Vehiculos | Vales de despensa | **Obras de Arte Plásticas y Antigüedades** | Persona Física Integrante de Coordinado | ECC | Vehículo Usado | Servicios Parciales de Construcción | IEDU | Certificado De Destrucción | Imp. Locales | Pago En Especie | INE | Comercio Exterior | Divisas | Aerolíneas | [Contratar Complemento](#)



## Medios de contacto

Por favor contacta con nuestra Mesa de Servicio en caso de presentar alguna duda o inconveniente con los procesos aquí descritos. Estamos a tus órdenes vía:



[Ingresar](#)



[\*\*sosporte@invoiceone.com.mx\*\*](mailto:sosporte@invoiceone.com.mx)



**(Lada 81) 19664450**  
**Opción 2**

\* Medios de contacto a la Mesa de Servicio incluidos en la póliza de soporte de PremiumOne al contratar el servicio.  
Para cualquier duda sobre contratación, contacta a nuestros ejecutivos vía correo electrónico a:  
[ventas@invoiceone.com.mx](mailto:ventas@invoiceone.com.mx)