



Complemento Leyendas Fiscales

Introducción

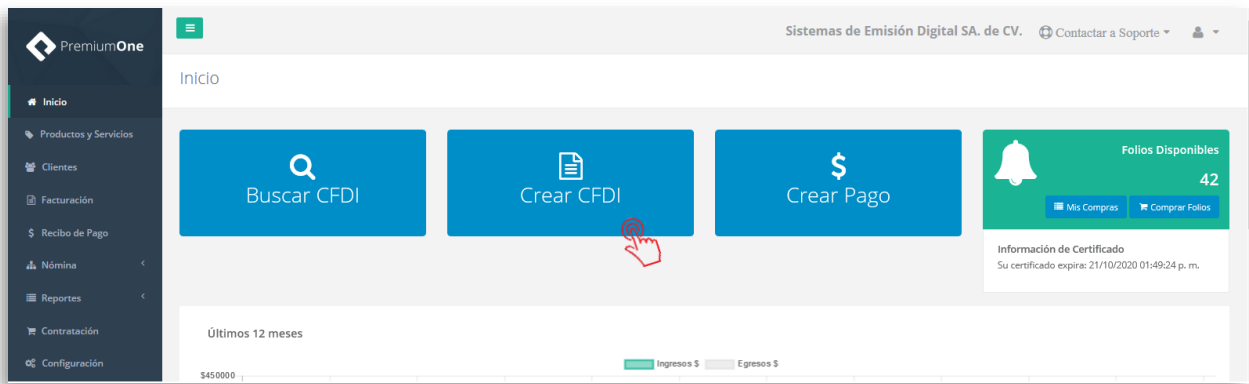
Este complemento nos permite incluir leyendas previstas en disposiciones fiscales, distintas a las contenidas en el estándar del CFDI. Es decir, información adicional que se debe agregar a la factura cuando aplique para ciertos lineamientos fiscales. Te mostramos en éste documento la forma de incluir éste complemento y la información que podrás requerir para su uso.

Complemento Leyendas Fiscales

Para la inclusión del complemento Leyendas Fiscales, será necesario considerar que se trata de un complemento adicional con información específica que se agrega al contenido de un CDFI, de manera que iniciarás con la emisión de tu CFDI de forma habitual.

1. Inicia la emisión de tu CFDI de forma habitual.

Desde el panel principal presiona el botón **Crear CFDI** que se encuentra en la parte superior de la pantalla.



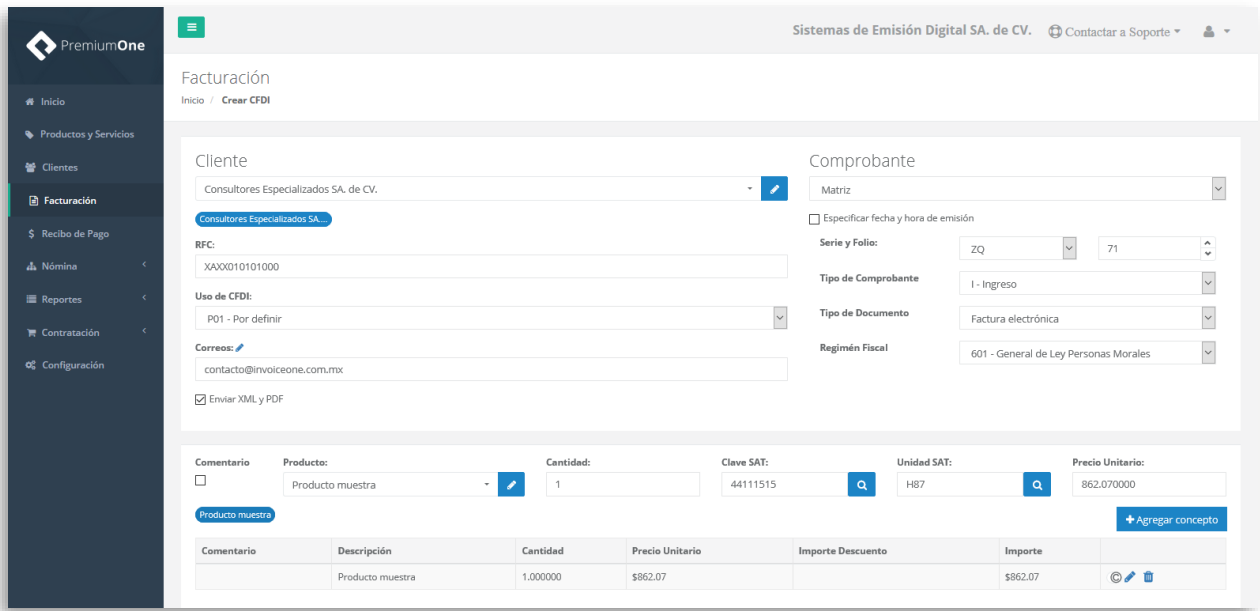
Comienza a especificar el contenido de tu comprobante, seleccionando el receptor, incluyendo el concepto, el importe del mismo, etc.



Compra de complementos.

Considera la contratación previa del complemento que deseas incluir a tu CFDI.

[Ver procedimiento de compra >](#)



Facturación
Inicio / **Crear CFDI**

Cliente
Consultores Especializados SA. de CV.
RFC: XA00010101000
Uso de CFDI: P01 - Por definir
Correos: contacto@invoiceone.com.mx
 Enviar XML y PDF

Comprobante
Matriz
 Especificar fecha y hora de emisión
Serie y Folio: ZQ 71
Tipo de Comprobante: I - Ingreso
Tipo de Documento: Factura electrónica
Regimén Fiscal: 601 - General de Ley Personas Morales

Comentario
 Producto muestra

Producto: Producto muestra **Cantidad:** 1 **Clave SAT:** 44111515 **Unidad SAT:** H87 **Precio Unitario:** \$862.0000

Comentario	Descripción	Cantidad	Precio Unitario	Importe Descuento	Importe
	Producto muestra	1.000000	\$862.07		\$862.07

[+ Agregar concepto](#)

2. Selecciona el complemento

Dirígete hacia la sección **Complementos**, que se encuentra al final de la página y presiona el botón **Leyendas Fiscales** para continuar.



Condiciones Comerciales

Metodo de Pago: PUE - Pago en una sola e
Forma de Pago: 03 - Transfer
Condiciones de Pago: factura a pagar en 15 dias
Moneda: USD - Dolar
Tipo de Cambio: 19.55

Totales
Subtotal : \$862.07
Importe Descuento : \$0.00
Traslados : \$137.93
Retenciones : \$0.00
Total : \$1,000.00

Complementos


Turista Pasajero Extranjero | Donatarias | Venta de Vehículos | **Leyendas Fiscales** | Notarios Publicos | Consumo de Combustibles | Terceros | Renovación y Sustitución Vehiculos | Vales de despensa | Obras de Arte Plásticas y Antigüedades | Persona Física Integrante de Coordinado | ECC | Vehículos | Servicios Parciales de Construcción | IEDU | Certificado De Destrucción | Imp. Locales | Pago En Especie | INE | Comercio Exterior | Divisas | Aerolíneas | **Contratar Complemento**

[Guardar sin Timbrar](#) [Vista Previa](#) [Emitir Factura](#)

3. Complementa la información que incluirás en tu comprobante

Obtendrás la siguiente ventana, misma que complementarás con la información correspondiente al presente complemento:

Complemento de Leyendas Fiscales


La información contenida en las imágenes de éste procedimiento son de carácter demostrativo.


Disposición Fiscal:

Norma:

Leyenda:

DE LAS PERSONAS FÍSICAS CON ACTIVIDADES EMPRESARIALES Y PROFESIONALES

+ Agregar Leyenda Fiscal

Disposición Fiscal	Norma	Leyenda	
LISR 2014	Sección I, Capítulo II, Título IV	DE LAS PERSONAS FÍSICAS CON ACTIVIDADES EMPRESARIALES Y PROFESIONALES	

Cerrar

Agregar

Presiona el botón + Agregar Leyenda Fiscal para incluir la leyenda que has especificado, de ésta manera se incorporará a la parte inferior de la ventana y podrás tener de nuevo los campos libres y agregar una a una la cantidad de leyendas que necesites para éste comprobante.

Al terminar éste proceso, presiona el botón Agregar para incluir el complemento. Considera que éste solamente será visible al realizar una vista previa del CFDI que se está generando, y posteriormente al ser emitido.

4. Verifica y emite tu CFDI

Localiza el área de **Totales** a tu derecha y verifica que las cifras correspondan con lo estimado para tu comprobante. Posteriormente presiona el botón Vista Previa para obtener una imagen de la factura tal y como se generará.

Condiciones Comerciales

Metodo de Pago: PUE - Pago en una sola e
Forma de Pago: 03 - Transfer
Condiciones de Pago: factura a pagar en 15 días
Moneda: USD - Dolar.
Tipo de Cambio: 19.55

Asignar Factura Pagada

Totales

Subtotal: \$862.07
Importe Descuento: \$0.00
Traslados: \$137.93
Retenciones: \$0.00
Total: \$1,000.00

Complementos

[Turista Pasajero Extranjero](#) | [Donatarias](#) | [Venta de Vehículos](#) | **[Leyendas Fiscales](#)** | [Notarios Publicos](#) | [Consumo de Combustibles](#) | [Terceros](#) | [Renovación y Sustitución Vehículos](#) | [Vales de dispensa](#) | [Obras de Arte Plásticas y Antigüedades](#)
[Persona Física Integrante de Coordinado](#) | [ECC](#) | [Vehículo Usado](#) | [Servicios Parciales de Construcción](#) | [IEDU](#) | [Certificado De Destrucción](#) | [Imp. Locales](#) | [Pago En Especie](#) | [INE](#) | [Comercio Exterior](#) | [Divisas](#) | [Aerolíneas](#) | **[Contratar Complemento](#)**

Guardar sin Timbrar

Vista Previa

Emitir Factura

Podrás de ésta manera, observar la inclusión del complemento en el CFDI que estás por emitir:

Comentario

Honorarios profes...

Comentario

Compleme

Donatarias | Imp. L

Obras de Arte Plásti

Condicione

Metodo de Pago

PPD - Pago en

Información

Comercial

Vista Previa Comprobante:

Factura electrónica A 30

Efecto de Comprobante: I - Ingresos

EMISOR

RFC: CEV181009GSA

Nueva Factura Personal, S.A. de C.V.

Lugar de Expedición: 00012

Regimen Fiscal: 031 - General de Ley Personas Morales

RECEPTOR

RFC: JEX3301010000

Baltazar Campos

Uso de CFDI: 01 - Construcción

Moneda: MXN **Condiciones de Pago:**

Forma de Pago: 20 - Tarjeta de servicios **Método de Pago:** PPD - Pago en parcialidades o diferido **Fecha Emisión:** 03/04/2018 05:54:58 p. m.

Clave	No. Id	Cantidad	Clave	Unidad	Descripción	Valor Unitario	Descuento
80131932		1.0000	Etd		Honorarios profesionales por la elaboración de auditos	\$35,723.5300	
					Base Gravable:	\$35,723.5300	Impuesto: 002 Tasa: 16.000000% Importe: \$5,715.7648
					Base Gravable:	\$35,723.5300	Retención: 002 Tasa: 10.000000% Importe: \$3,572.2530
					Base Gravable:	\$35,723.5300	Retención: 001 Tasa: 10.000000% Importe: \$3,572.2530

Uso de CFDI	Descripción Fiscal	Norma	Complemento Leyendas Fiscales	Leyenda
1.0	ISR 2014	Sección I, Capítulo II, Título IV	DE LAS PERSONAS FÍSICAS CON ACTIVIDADES EMPRESARIALES Y PROFESIONALES	

Importe con Letra: treinta y cuatro mil cincuenta y seis Pesos 45/100 M.N.

Observaciones:

Subtotal	\$35,723.53
Traslados (002 al 16.000000%)	\$5,715.76
Retenido (002)	\$3,810.49

Precio Unitario:

Importe

\$35,723.53

Descuento: \$0.00

Traslados: \$5,715.76

Retenciones: \$7,382.84

Total: \$34,056.45

Emitir Factura

Para concluir este proceso, puedes realizar la emisión de tu CFDI presionando el botón

Emitir Factura

Condiciones Comerciales

Metodo de Pago: PUE - Pago en una sola e
Forma de Pago: 03 - Transfer
Condiciones de Pago: factura a pagar en 15 días
Moneda: USD - Dolar.
Tipo de Cambio: 19.55

Asignar Factura Pagada

Totales

Subtotal: \$862.07
Importe Descuento: \$0.00
Traslados: \$137.93
Retenciones: \$0.00
Total: \$1,000.00

Complementos

[Turista Pasajero Extranjero](#) | [Donatarias](#) | [Venta de Vehículos](#) | **[Leyendas Fiscales](#)** | [Notarios Publicos](#) | [Consumo de Combustibles](#) | [Terceros](#) | [Renovación y Sustitución Vehículos](#) | [Vales de dispensa](#) | [Obras de Arte Plásticas y Antigüedades](#)
[Persona Física Integrante de Coordinado](#) | [ECC](#) | [Vehículo Usado](#) | [Servicios Parciales de Construcción](#) | [IEDU](#) | [Certificado De Destrucción](#) | [Imp. Locales](#) | [Pago En Especie](#) | [INE](#) | [Comercio Exterior](#) | [Divisas](#) | [Aerolíneas](#) | **[Contratar Complemento](#)**

Guardar sin Timbrar

Vista Previa

Emitir Factura



Medios de contacto

Por favor contacta con nuestra Mesa de Servicio en caso de presentar alguna duda o inconveniente con los procesos aquí descritos. Estamos a tus órdenes vía:



[Ingresar](#)



[**sosporte@invoiceone.com.mx**](mailto:sosporte@invoiceone.com.mx)



(Lada 81) 19664450
Opción 2

* Medios de contacto a la Mesa de Servicio incluidos en la póliza de soporte de PremiumOne al contratar el servicio.
Para cualquier duda sobre contratación, contacta a nuestros ejecutivos vía correo electrónico a:
ventas@invoiceone.com.mx