



Complemento Comercio Exterior 1.1

## Introducción

Su funcionalidad es incorporar la información requerida, en el caso de Exportación de Mercancías en definitiva con clave de Pedimento A1. Los datos que éste complemento permite incluir son datos generales operativos, así como información del emisor, receptor, propietario, destinatario y de la propia mercancía declarada en el comprobante CFDI.

## Complemento Comercio Exterior

Para la inclusión del complemento Comercio Exterior en su versión 1.1, será necesario considerar que se trata de un complemento adicional con información específica que se agrega al contenido de un CDFI, de manera que iniciarás con la emisión de tu CFDI de forma habitual.

### 1. Inicia la emisión de tu CFDI de forma habitual.

Desde el panel principal presiona el botón **Crear CFDI** que se encuentra en la parte superior de la pantalla.



Comienza especificando el receptor, enseguida en la sección **Comprobante** puedes elegir el tipo de efecto que tendrá tu CFDI, ya sea **I (Ingreso)**, **E (Egreso)**, o **T (Traslado)**. Solamente considera que, en caso de indicar el comprobante como **Traslado**, el importe de la factura debe ser cero.



#### Compra de complementos.

Considera la contratación previa del complemento que deseas incluir a tu CFDI.

[Ver procedimiento de compra >](#)

Posteriormente, agrega el concepto e importe de tu factura para iniciar el procedimiento.

## 2. Selecciona el complemento

Dirígete hacia la sección **Complementos**, que se encuentra al final de la página y presiona el botón **Comercio Exterior** para continuar.

## 3. Complementa la información que incluirás en tu comprobante

Obtendrás la siguiente ventana, misma que complementarás con la información correspondiente al presente complemento. Ésta ventana se compone de 6 pestañas, y podrás encontrar los campos obligatorios en **rojo**, para ubicarlos fácilmente.

## Información General.

En esta primera pestaña se requieren como obligatorios los campos **Tipo Operación**, **Clave de Pedimento**, **Núm. Certificado Origen**, **Incoterm** y **Subdivisión**.

La información contenida en las imágenes de éste procedimiento son de carácter demostrativo.

**Complemento de Comercio Exterior**

Información General
Emisor
Propietario
Receptor
Destinatario
Mercancias

<b>Motivo Traslado:</b>	<b>Tipo Operacion:</b>
<input type="text" value="02 - Reubicación de mercancías propias"/>	<input type="text" value="2 - Exportación"/>
<b>Clave de Pedimento:</b>	<b>Certificado Origen:</b>
<input type="text" value="A1 - IMPORTACION O EXPORTACION DEFINITIVA"/>	<input type="text" value="0 - No Funge como certificado de origen"/>
<b>Num. Certificado Origen:</b>	<b>Numero Exportador Confiable:</b>
<input type="text" value="123456789"/>	<input type="text" value="987654321"/>
<b>Incoterm:</b>	<b>Subdivision:</b>
<input type="text" value="CFR - COSTE Y FLETE (PUERTO DE DESTINO CONVEN"/>	<input type="text" value="0 - No tiene subdivisión"/>
<b>Observaciones:</b>	
<input style="width: 100%; height: 40px;" type="text"/>	

\* Campos marcados en rojo son requeridos.

## Emisor.

En ésta pestaña, los campos requeridos son: **País**, **Código Postal**, **Calle** y **Estado**. Si adicionalmente deseas obtener las colonias, localidades y/o municipios, ingresa un código postal y posteriormente, da clic en el botón Validar Código Postal para obtener el listado de éstos campos.

**i** Complemento de Comercio Exterior
✕

Información General
Emisor
Propietario
Receptor
Destinatario
Mercancias

**CURP:**

Utilizar la información de: Sistemas de Emisión Digital SA. de CV.

**Pais:**

**Codigo Postal:**

**Calle:**

**Colonia:**

**Num. Exterior:**

**Num. Interior:**

**Localidad:**

**Referencia:**

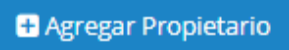
**Municipio:**

**Estado:**

\* Campos marcados en rojo son requeridos.

## Propietario.

En ésta pestaña podrás incluir los datos del propietario(s) de la mercancía que se traslada siempre y cuando el emisor de CFDI sea un tercero.

Aunque en ésta pestaña no se especifican datos obligatorios si es requerido ingresar cierta información, se capturará el campo **NumRegIdTrib** y se seleccionará una **Residencia Fiscal**. Para incorporar éstos datos da clic en el botón .

**i** Complemento de Comercio Exterior
✕

Información General
Emisor
Propietario
Receptor
Destinatario
Mercancias

**NumRegIdTrib:**

**Residencia Fiscal (País):**

Estados Unidos (los) ▾

+ Agregar Propietario

NumRegIdTrib	Residencia Fiscal	
789654123	USA	🗑️

\* Campos marcados en rojo son requeridos.


Cerrar

Agregar

**NumRegIdTrib:** Numero de Registro de Identidad Tributaria.

### Receptor.

En ésta pestaña ingresa la información del contribuyente que recibirá el presente CFDI. Encontrarás los siguientes campos como obligatorios: **País, Código Postal, Calle** y **Estado**. Complementa ésta información como se solicita.

 Complemento de Comercio Exterior
✕

Información General
Emisor
Propietario
Receptor
Destinatario
Mercancias

**NumRegIdTrib:**

Utilizar la información de: Consultores Especializados

**Pais:**

**Codigo Postal:**

**Colonia:**

**Localidad:**

**Municipio:**

**Calle:**

**Num. Exterior:**

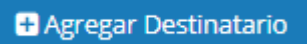
**Num. Interior:**

**Referencia:**

**Estado:**

\* Campos marcados en rojo son requeridos.

### Destinatario.

Podrás capturar los datos del destinatario de la mercancía siempre y cuando este sea distinto al receptor del CFDI. Aunque en ésta pestaña no se encuentran campos especificados como obligatorios, si se requiere incluir la siguiente información: **Nombre, País, Código Postal, Calle y Estado**. Una vez capturados estos datos, da clic en el botón .

**i** Complemento de Comercio Exterior
✕

Información General
Emisor
Propietario
Receptor
Destinatario
Mercancías

**NumRegIdTrib:**

**Pais:**

**Codigo Postal:**

**Colonia:**

**Localidad:**

**Municipio:**

**Nombre:**

**Calle:**

**Num. Exterior:**  **Num. Interior:**

**Referencia:**

**Estado:**

+ Agregar Destinatario

NumRegIdTrib	Nombre	Domicilios	
756985236	Cliente Extranjero Inc.		

\* Campos marcados en rojo son requeridos.

Cerrar
Agregar

## Mercancías.

En ésta pestaña se presentan los campos obligatorios **TipoCambioUSD** y **TotalUSD** además del botón para **Agregar Mercancías** a partir de los conceptos del comprobante que estás generando presiona el botón Agregar Mercancías desde Conceptos para incorporarlas.



**Complemento de Comercio Exterior**
✕

Información General
Emisor
Propietario
Receptor
Destinatario
Mercancias

**Tipo Cambio USD (Pesos por Dolar):**

20

Agregar Mercancias desde Conceptos

Noidentificacion	Fraccion Arancelaria	Cantidad Aduana	Unidad Aduana	Valor Unitario Aduana	Valor Dolares		
0001		1		217067.40	217067.40		
0002		1		12007.45	12007.45		
0003		1		21712.03	21712.03		
0004		1		5612.75	5612.75		

**Total USD:**

256399.63

\* Campos marcados en rojo son requeridos.

Cerrar

Agregar

Para editar las mercancías incluidas, presiona el botón que se ha habilitado en cada una de ellas. De ésta manera podrás observar los campos que podrás modificar, y realizar el cambio que necesitas.

Información Mercancía
✕

---

**No. Identificación:**

**Fraccion Arancelaria:**

**Cantidad Aduana:**

**Unidad Aduana:**

**Valor Unitario Aduana:**

**Valor Dolares:**

---

**Marca:**

**Modelo:**

**SubModelo:**

**Numero Serie:**

[+ Agregar Desc. Especifica](#)

---

Marca	Modelo	SubModelo	Num. Serie

Cerrar Guardar

Los campos obligatorios en el registro de cada mercancía son: **No. Identificación** y **Valor Dólares**. Algunos campos se hacen obligatorios a medida que se van seleccionando otros de los que dependen, por ejemplo:

Si se captura información en el campo **Cantidad Aduana**, se hacen obligatorios **Unidad Aduana** y **Valor Unitario Aduana**.

Presiona el botón Guardar para validar primeramente la información que has agregado en las pestañas de contenido. En caso de que ésta sea correcta se guardarán los cambios y te llevará de regreso a la pantalla anterior.

Enseguida presiona el botón **Agregar** para incluir el complemento en el comprobante. Considera que éste solamente será visible al realizar una vista previa del CFDI que se está generando, y posteriormente al ser emitido.

## 4. Verifica y emite tu CFDI

Localiza el área de **Totales** que se ubica al lado derecho de la pantalla y verifica que las cifras correspondan con lo estimado para tu comprobante. Posteriormente presiona el botón

**Vista Previa**

para obtener una imagen de la factura tal y como se generará.

**Condiciones Comerciales**

**Metodo de Pago:** PUE - Pago en una sola e  
**Forma de Pago:** 03 - Transfer  
**Condiciones de Pago:** factura a pagar en 15 días  
**Moneda:** USD - Dolar  
**Tipo de Cambio:** 19.55

[Información Comercial](#)    [CFDI Relacionados](#)

**Totales**

Subtotal : \$0.00

Importe Descuento :\$0.00

Traslados : \$0.00

Retenciones : \$0.00

Total : \$0.00

**Complementos**

[Turista Pasajero Extranjero](#)   [Donatarias](#)   [Venta de Vehículos](#)   [Leyendas Fiscales](#)   [Notarios Publicos](#)   [Consumo de Combustibles](#)   [Terceros](#)   [Renovación y Sustitución Vehículos](#)   [Vales de despensa](#)   [Obras de Arte Plásticas y Antigüedades](#)  
[Persona Física Integrante de Coordinado](#)   [ECC](#)   [Vehículo Usado](#)   [Servicios Parciales de Construcción](#)   [IEDU](#)   [Certificado De Destrucción](#)   [Imp. Locales](#)   [Pago En Especie](#)   [INE](#)   **Comercio Exterior**   [Divisas](#)   [Aerolíneas](#)   [Contratar Complemento](#)

[Guardar sin Timbrar](#)

[Vista Previa](#)

[Emitir Factura](#)

Podrás de ésta manera, observar la inclusión del complemento en el CFDI que estás por emitir:

Enviar XML y PDF

Comentario

Producto: 1 Renglon 1 P...

Comentario

Complemento

Donatarias | Imp. Locales  
ECC | Vales de despensa

Condiciones C

Metodo de Pago

PUE - Pago en una

Información Comercial

**Factura electrónica**    **AZ 115**

Emitir en Comprobante: 1 - Ingresar

**EMISOR**

RFC: 86510720408  
Comercial de No. de  
Lugar de Expedición: 8640  
Regimen Fiscal: 031 - General de Ley Personas Morales  
Comentario:  
San Nicolás de los Garza, Nuevo León, México.  
C.P. 66460

**RECEPTOR**

RFC: HE4810101000  
Cliente Fomento  
Uso de CFDI: 033 - Gastos en general  
Comentario del: 23 In. A  
Calle México y San Nicolás, Tijuana, C.P. 22340

Moneda: MXN      Condiciones de Pago: PUE - Pago en una sola  
Forma de Pago: 01 - Efectivo      Método de Pago: PUE - Pago en una sola      Fecha Emisión: 17/04/2018 11:14:20 a. m.

Clave SAT	Nº. de	Cantidad	Clave Unidad	Unidad	Descripción	Valor Unitario	Descuento	Importe
5020208	0001	1.000000	H87	Renglon 1	Producto 1	\$217,067.40000	0	\$217,067.40000
				Renglon 2				0
				Base Gravable	\$217,067.40000 Impuesto: 002	Tasa: 16.00000%	ImpORTE:	\$34,730.76000
				Base Gravable	\$217,067.40000 Retención: 002	Tasa: 16.00000%	ImpORTE:	\$34,730.76000

COMPLEMENTO COMERCIO EXTERIOR

Version	Modulo Traslado	Tipo Operación	Clave De Padron	Certificado Origen	Núm. Certificado Origen	Nº. Exportador Certificado
S1		2	AT	0		

Localidad	Sublocalidad	Tipo Cambio IEDU	Tipo IEDU	Observaciones	Clave Emisor
		18	3907213 20		

DOMICILIO EMISOR						
Calle	NoExt	NoInt	Colonia	Localidad	Municipio	Estado
Calle Josefa Ortiz de	217		Compuque	San Nicolás de los Garza	Nuevo León	MEX
						55440

DOMICILIO RECEPTOR						
Calle	NoExt	NoInt	Colonia	Localidad	Municipio	Estado
Street 5				Quebec	CAN	CAF 542

PROPIETARIO				DESTINATARIO			
Núm. Reg. I.F.T.S.	Residencia Fiscal	Núm. Reg. I.F.T.S.	Nombre	Calle	NoExt	NoInt	Colonia

DOMICILIO DESTINATARIO							
Calle	NoExt	NoInt	Colonia	Localidad	Municipio	Estado	País

No. Identificación	Fracción	Cantidad	Unidad	Valor Unitario	Moneda	Multiplo	Sub Múltiplo	Numero Satis
0001	01036003	07	3907213 20	3907213 20				

**Importe con Letra:**      Subtotal: \$217,067.40

Folio Fiscal: XXXXXXXXXXXXXXXXXXXXXXXXXXXXXXXX  
 No. del Certificado del Sello Digital: XXXXXXXXXXXXXXXXXXXXXXXX      Fecha Timbrado: 17/04/2018 11:14:20 a. m.  
 Sello Digital del SAT: XXXXXXXXXXXXXXXXXXXXXXXXXXXXXXXX      Certificado por: XXXXXXXXXXXXXXXX  
 Sello Digital del SAT: XXXXXXXXXXXXXXXXXXXXXXXXXXXXXXXX  
 Sello Digital del SAT: XXXXXXXXXXXXXXXXXXXXXXXXXXXXXXXX

AT:      Precio Unitario:

SAT:      0

**Agregar concepto**

Importe

\$217,067.40

Certificado De Destrucción    Obras de Arte Plásticas y Antigüedades  
 rta de Vehículos

55

1:      \$217,067.40

os Descuento :      \$0.00

os :      \$34,730.78

ones :      \$34,730.78

\$217,067.40

**Emitir Factura**

Sin de CFDI con Número 57203.

Para concluir éste proceso, puedes realizar la emisión de tu CFDI presionando el botón

**Emitir Factura**

P1-GCOMP COMEXT1.1-01

10

### Condiciones Comerciales

<b>Método de Pago</b> PUE - Pago en una sola e	<b>Forma de Pago</b> 03 - Transfer	<b>Condiciones de Pago</b> factura a pagar en 15 días	<b>Moneda</b> USD - Dolar	<b>Tipo de Cambio</b> 19.55
---	---------------------------------------	--	------------------------------	--------------------------------


[Información Comercial](#)   [CFDI Relacionados](#)

### Totales

Subtotal :	\$0.00
Importe Descuento :	\$0.00
Traslados :	\$0.00
Retenciones :	\$0.00
<b>Total :</b>	<b>\$0.00</b>

### Complementos

Turista Pasajero Extranjero   Donatarias   Venta de Vehículos   Leyendas Fiscales   Notarios Públicos   Consumo de Combustibles   Terceros   Renovación y Sustitución Vehículos   Vales de despensa   Obras de Arte Plásticas y Antigüedades  
Persona Física Integrante de Coordinado   ECC   Vehículo Usado   Servicios Parciales de Construcción   IEDU   Certificado De Destrucción   Imp. Locales   Pago En Especie   INE   **Comercio Exterior**   Divisas   Aerolíneas   [Contratar Complemento](#)

[Guardar sin Timbrar](#)   [Vista Previa](#)    [Emitir Factura](#)



## Medios de contacto

Por favor contacta con nuestra Mesa de Servicio en caso de presentar alguna duda o inconveniente con los procesos aquí descritos. Estamos a tus órdenes vía:



[Ingresa](#)



[\*\*sosporte@invoiceone.com.mx\*\*](mailto:sosporte@invoiceone.com.mx)



**(Lada 81) 19664450**  
**Opción 2**

\* Medios de contacto a la Mesa de Servicio incluidos en la póliza de soporte de PremiumOne al contratar el servicio.  
Para cualquier duda sobre contratación, contacta a nuestros ejecutivos vía correo electrónico a:  
[ventas@invoiceone.com.mx](mailto:ventas@invoiceone.com.mx)